







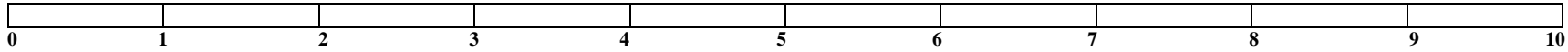
T.C.
ERCIYES ÜNİVERSİTESİ
SAĞLIK UYGULAMA VE ARAŞTIRMA MERKEZİ
AĞRI DEĞERLENDİRME SKALALARI
(ÇOCUK HASTALAR İÇİN)

| | | | | |
|-----------------|----------|--|----------------|--|
| HASTA BİLGİLERİ | TARİH: | 08-16 HEMŞİRE: | 16-24 HEMŞİRE: | 24-08 HEMŞİRE: |
| ADI - SOYADI: | SERVİSİ: | AĞRININ BAŞLADIĞI SAAT: | | AĞRIYA MÜDAHALE ŞEKLİ |
| PROTOKOL NO: | YAŞI: | AĞRININ YERİ : | | İV <input type="checkbox"/> PO <input type="checkbox"/> DİĞER <input type="checkbox"/> |
| | | (Sözel İletişim Kurula bilen hastalarda) | | |

YÜZ AĞRI DEĞERLENDİRME ÖLÇEĞİ (1-7 YAŞ) SAAT

| | | | | | | | | | | | | | | |
|---|---|---|---|---|---|---------|--|--|--|--|--|--|--|--|
| 0 | 1-2 | 3-4 | 5-6 | 7-8 | 9-10 | SKOR | | | | | | | | |
|  |  |  |  |  |  | | | | | | | | | |
| 0 - AĞRI YOK | 1-2 ÇOK HAFİF AĞRI | 3-4 HAFİF AĞRI | 5-6 ORTA ŞİDDETLİ AĞRI | 7-8 ŞİDDETLİ AĞRI | 9-10 ÇOK ŞİDDETLİ AĞRI | TOPLAM: | | | | | | | | |

SAYISAL AĞRI DEĞERLENDİRME ÖLÇEĞİ (7 YAŞ VE ÜSTÜ) SAAT

| | | | | | | | | | | | | | | | | | | | |
|---|--------------------|----------------|------------------------|-------------------|------------------------|---------|---|---|---|----|------|--|--|--|--|--|--|--|--|
| 0 | 1 | 2 | 3 | 4 | 5 | 6 | 7 | 8 | 9 | 10 | SKOR | | | | | | | | |
|  | | | | | | | | | | | | | | | | | | | |
| 0 - AĞRI YOK | 1-2 ÇOK HAFİF AĞRI | 3-4 HAFİF AĞRI | 5-6 ORTA ŞİDDETLİ AĞRI | 7-8 ŞİDDETLİ AĞRI | 9-10 ÇOK ŞİDDETLİ AĞRI | TOPLAM: | | | | | | | | | | | | | |

DAVRANIŞSAL AĞRI DEĞERLENDİRME ÖLÇEĞİ (ENTÜBE /SEDATİZE) SAAT

| | | | | | | | | | | | | | | |
|---------------------------|----------------|------------------------|--------------------------|-------------------------------|------|--|--|--|--|--|--|--|--|--|
| Kategoriler | 1 | 2 | 3 | 4 | SKOR | | | | | | | | | |
| YÜZ İFADESİ | Relaks | Kısmen Relaks | Kısmen Sert | Sert | | | | | | | | | | |
| ÜST EKTREMİTE HAREKETLERİ | Hareket yok | Kısmen Hareket Var | Parmaklarda Fleksiyon | Ekstremiteler Retrakte | | | | | | | | | | |
| VENTİLATÖRE UYUM | Tolere | Öksürüyor ama Tolere | Ventilatör ile savaşıyor | Ventilatör kontrolü kaybolmuş | | | | | | | | | | |
| 3 - AĞRI YOK | 4-6 HAFİF AĞRI | 7-9 ORTA ŞİDDETLİ AĞRI | 10-12 ŞİDDETLİ AĞRI | TOPLAM: | | | | | | | | | | |

AĞRININ YENİDEN DEĞERLENDİRME SIKLIĞI

| | | | |
|--------------|--------------|--------------------|------------------|
| AĞRI YOK | HAFİF AĞRI | ORTA ŞİDDETLİ AĞRI | ŞİDDETLİ AĞRI |
| 8 SAATTE BİR | 2 SAATTE BİR | SAATTE BİR | YARIM SAATTE BİR |

İLAÇ UYGULAMASI YAPILAN HASTALARDA AĞRININ YENİDEN DEĞERLENDİRME SIKLIĞI

| | |
|--|--|
| İV İlaç Uygulanmış ise 15 dakika sonra | Oral İlaç Uygulanmışsa 60 dakika sonra |
| İM İlaç Uygulanmışsa 30 dakika sonra | |

T.C.
ERCIYES ÜNİVERSİTESİ
SAĞLIK UYGULAMA VE ARAŞTIRMA MERKEZİ
AĞRI DEĞERLENDİRME SKALALARI
(ÇOCUK HASTALAR İÇİN)

| | | | | |
|-----------------|----------|-------------------------|--|----------------|
| HASTA BİLGİLERİ | TARİH: | 08-16 HEMŞİRE: | 16-24 HEMŞİRE: | 24-08 HEMŞİRE: |
| ADI – SOYADI: | SERVİSİ: | AĞRININ BAŞLADIĞI SAAT: | AĞRIYA MÜDAHALE ŞEKLİ İV PO DİĞER | |
| PROTOKOL NO: | YAŞI: | AĞRININ YERİ : | (Sözel İletişim Kurula bilen hastalarda) | |

NIPS AĞRI DEĞERLENDİRME ÖLÇEĞİ (YENİDOĞAN - 1 YAŞ) SAAT

| Kategoriler | 0 | 1 | 2 | SKOR | | | | | |
|---------------------|---|--|---|----------------|--|--|--|--|--|
| Yüz İfadesi | Sakin Yüz, Doğal İfade | Gergin Yüz Kasları, Kırıksık Alın ve Çene | | | | | | | |
| Ağlama | Sessiz, Ağlamıyor | Hafif İnilti, Aralıklı Ağlama | Çığlık, Feryat, Yüksek Sesli Sürekli Ağlama | | | | | | |
| Solunum Şekli | Her Zamanki Alışılmış Solunum | Değişken Düzensiz Her Zamankinden Hızlı Solunum, İç Çekme | | | | | | | |
| Kollar | Kas Rijiditesi Yok, Sıklıkla Gelişigüzel Kol Hareketleri | Gergin, Düz Kollar , Sert ve/veya Hızlı Ekstansiyon / Fleksiyon | | | | | | | |
| Bacaklar | Kas Rijiditesi Yok, Sıklıkla Gelişi Güzel Bacak Hareketleri | Gergin, Düz Bacaklar, Sert ve/veya Hızlı Ekstansiyon / Fleksiyon | | | | | | | |
| Uyanıklık Hali | Sessiz, Huzurlu, Uyuyor ve/veya Sakin | Canlı, Huzursuz ve sakinleştirilemeyen | | | | | | | |
| 0 – AĞRI YOK | 1-2 HAFİF AĞRI | 3-4 ORTA ŞİDDETLİ AĞRI | >4 ŞİDDETLİ AĞRI | TOPLAM: | | | | | |

FLACC AĞRI DEĞERLENDİRME ÖLÇEĞİ (POST – OPERATİF DÖNEM) SAAT

| Kategoriler | 0 | 1 | 2 | SKOR | | | | | |
|---------------------|---|--|--|----------------|--|--|--|--|--|
| Yüz | Özel bir ifade veya gülümseme yok | Arasına yüz ekşitme, kaş çatma, çekilme, rahatsızlık | Sıklıkla kaş çatma, çeneyi sıkma , yanaklarda kasılma Titreme | | | | | | |
| Bacaklar | Normal pozisyon veya gevşeklik | Rahatsız-amaşsız kasılma | Tekme atma veya bacakları yukarı çekme | | | | | | |
| Aktivite | Sessizce uzanıyor Normal pozisyon Kolaylıkla hareket ediyor | Kıvranıp arkaya/öne dönüyor Dirençli | Açılı duruyor Rijit veya tetik şeklinde | | | | | | |
| Ağlama | Ağlama yok Uyanık veya uyuyor | Sızlanıyor veya inliyor | Hızla ağlıyor Çığlık atıyor, iç çekiyor | | | | | | |
| Teselli Hali | Hayatından memnun rahat | Arasına dokunmakla, konuşmakla ve kucaklamakla teselli oluyor Dikkati dağıtılabiliyor | Teselli etmek veya rahat ettirmek güç | | | | | | |
| 0 – AĞRI YOK | 1-3 HAFİF AĞRI | 3-5 ORTA ŞİDDETLİ AĞRI | >5 ŞİDDETLİ AĞRI | TOPLAM: | | | | | |

AĞRININ YENİDEN DEĞERLENDİRME SIKLIĞI

**İLAÇ UYGULAMASI YAPILAN HASTALARDA
AĞRININ YENİDEN DEĞERLENDİRME SIKLIĞI**

| | | | | | |
|--------------|--------------|--------------------|------------------|--|--|
| AĞRI YOK | HAFİF AĞRI | ORTA ŞİDDETLİ AĞRI | ŞİDDETLİ AĞRI | İV İlaç Uygulanmış ise 15 dakika sonra | Oral İlaç Uygulanmışsa 60 dakika sonra |
| 8 SAATTE BİR | 2 SAATTE BİR | SAATTE BİR | YARIM SAATTE BİR | İM İlaç Uygulanmışsa 30 dakika sonra | |