



T.C. ERCİYES ÜNİVERSİTESİ

SAĞLIK UYGULAMA VE ARAŞTIRMA MERKEZİ

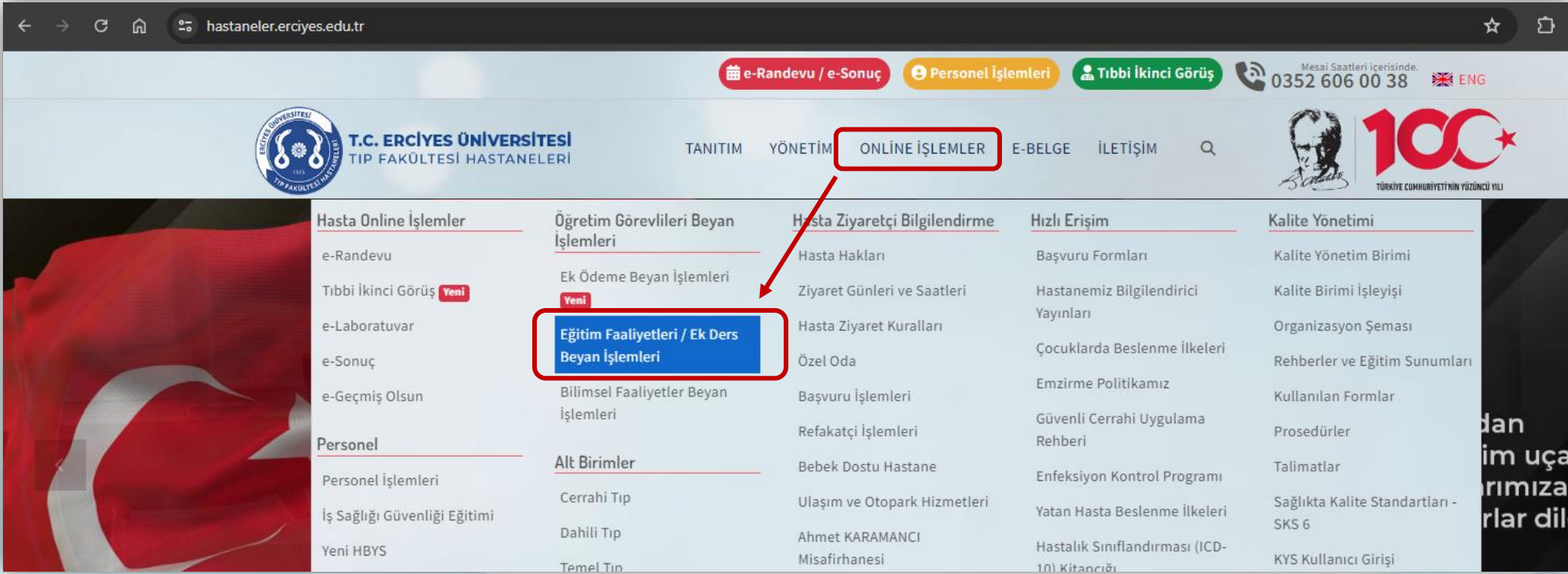
Öğretim Üye/Görevlileri

Eğitim Faaliyetleri Beyanı İşlemleri



Eğitim Faaliyetleri Beyan Girişi

Öğretim Üye/Görevlileri Ek Ödeme Beyan İşlemleri için
hastaneler.erciyes.edu.tr giriş yapılır ve sayfada bulunan
«Online İşlemler» sekmesindeki «Eğitim Faaliyetleri / Ek Ders Beyan İşlemleri»
tıklanarak Ek Ödeme beyan giriş sayfası açılmaktadır.



The screenshot shows the website interface for Erciyes University Health Application and Research Center. The browser address bar displays 'hastaneler.erciyes.edu.tr'. The top navigation bar includes links for 'e-Randevu / e-Sonuç', 'Personel İşlemleri', and 'Tıbbi İkinci Görüş'. The main navigation menu is visible, with 'ONLİNE İŞLEMLER' highlighted in a red box. A red arrow points from this menu item to the 'Eğitim Faaliyetleri / Ek Ders Beyan İşlemleri' option in the 'Hasta Online İşlemler' section, which is also highlighted in a blue box. Other sections include 'Hasta Ziyaretçi Bilgilendirme', 'Hızlı Erişim', and 'Kalite Yönetimi'.

Hasta Online İşlemler	Öğretim Görevlileri Beyan İşlemleri	Hasta Ziyaretçi Bilgilendirme	Hızlı Erişim	Kalite Yönetimi
e-Randevu	Ek Ödeme Beyan İşlemleri	Hasta Hakları	Başvuru Formları	Kalite Yönetim Birimi
Tıbbi İkinci Görüş Yeni	Eğitim Faaliyetleri / Ek Ders Beyan İşlemleri	Ziyaret Günleri ve Saatleri	Hastanemiz Bilgilendirici Yayınları	Kalite Birimi İşleyişi
e-Laboratuvar	Yeni	Hasta Ziyaret Kuralları	Çocuklarda Beslenme İlkeleri	Organizasyon Şeması
e-Sonuç	Bilimsel Faaliyetler Beyan İşlemleri	Özel Oda	Emzirme Politikamız	Rehberler ve Eğitim Sunumları
e-Geçmiş Olsun	Alt Birimler	Başvuru İşlemleri	Güvenli Cerrahi Uygulama Rehberi	Kullanılan Formlar
Personel	Cerrahi Tıp	Refakatçi İşlemleri	Yatan Hasta Beslenme İlkeleri	Prosedürler
Personel İşlemleri	Dahili Tıp	Bebek Dostu Hastane	Hastalık Sınıflandırması (ICD-10) Kitancısı	Talimatlar
İş Sağlığı Güvenliği Eğitimi	Temel Tıp	Ulaşım ve Otopark Hizmetleri		Sağlıkta Kalite Standartları - SKS 6
Yeni HBYS		Ahmet KARAMANCI Misafirhanesi		KYS Kullanıcı Girişi

Eğitim Faaliyetleri Beyanı Kullanıcı Girişi

Hasta işlemleri için kullanılan

**Yeni Hastane Bilgi Yönetim
Sisteminde
(HBYS)**

kullanılan

kullanıcı kodu ve şifre

ile giriş yapılmaktadır.

Personel İşlemleri Kullanıcı Girişi

Giriş Yap

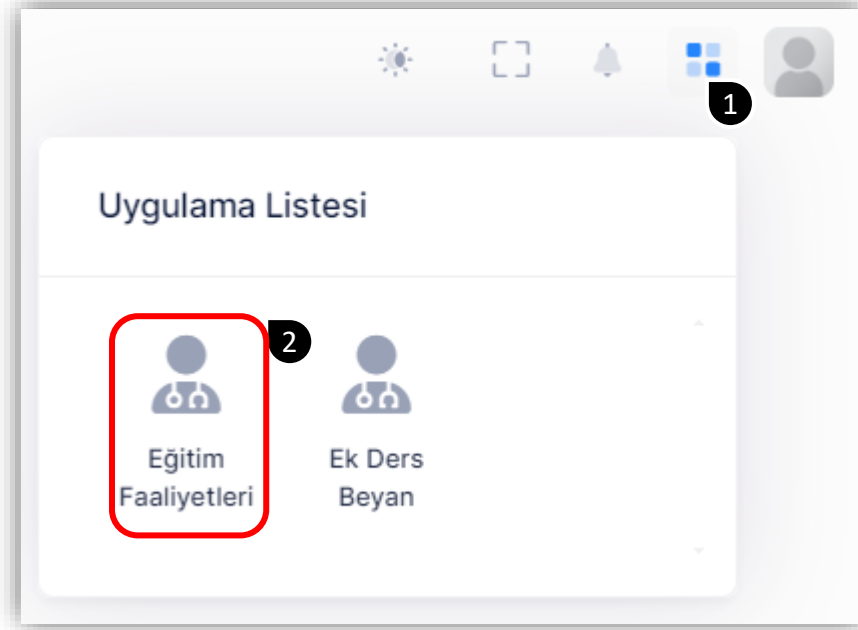


Erciyes Üniversitesi

Tıp Fakültesi Hastaneleri

e-imzalı **Eğitim Faaliyetleri** Beyan İşlemleri Bilgilendirme

Eğitim Faaliyetleri Beyan İşlemi



Eğitim Faaliyetleri işlemleri uygulamasına Resimde belirtilen adımlar izlenerek ulaşılabilmektedir.

Eğitim Faaliyetleri Beyan İşlemi



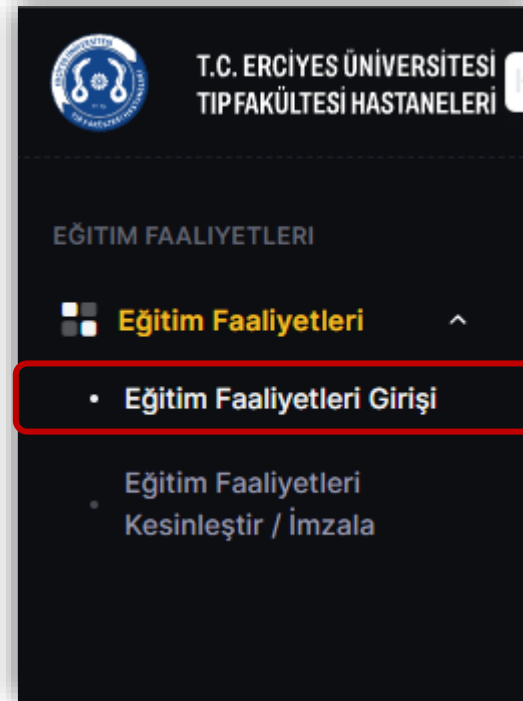
Eğitim Faaliyetleri Beyan işlemlerinin yapılacağı sayfa açılacaktır. Resimde belirtilen menüde

- **Eğitim Faaliyetleri Giriş,**
- **Eğitim Faaliyetleri Kesinleştir/İmzala**

seçenekleri kullanarak ilgili sayfalara geçiş yapılarak beyan işlemi yapılabilecektir.

«**Beyan Kesinleştir/İmza**» sayfasından beyan kesinleştirilir ve e-imza ile imzalanarak **Anabilim Dalı Başkanı** ve **Bölüm Başkanı** onayına sunulur.

EĞİTİM FAALİYETLERİ DERS GİRİŞ İŞLEMLERİ



Eğitim Faaliyetleri Ders Giriş İşlemleri

Eğitim Faaliyetleri Girişi

Ana Sayfa - Eğitim Faaliyetleri



2024 / Haziran Dönemi Aktif Dönem

01.6.2024 / 30.06.2024

DİKKAT! EÖF1 kapsamı dışında olan ve Ek Ders Çizelgesinde bildirilen dersler Eğitim Öğretim Faaliyet tablosunda bildirilmeyecektir.

EÖF Saatleri →	08:00-09:00	09:00-10:00	10:00-11:00	11:00-12:00		13:00-14:00	14:00-15:00	15:00-16:00	16:00-17:00
01 / Cumartesi									
02 / Pazar									
03 / Pazartesi	---	---	---	---		---	---	---	---
04 / Salı						---	---	---	---
05 / Çarşamba	---	---	---	---		---	---	---	---
06 / Perşembe	EÖF1 - Teorik Eğitim (Saat başına puanlanır)				Ö	---	---	---	---
07 / Cuma	EÖF2 - Laboratuar Uygulaması (Uygulama sayısına göre puanlanır)				Ğ	---	---	---	---
08 / Cumartesi	EÖF3 - Klinik Uygulama (Hasta Başı Eğitim)				L	---	---	---	---
09 / Pazar	EÖF4 - Saha Uygulamalarına Katılım (Uygulama başına pu				E				
10 / Pazartesi	---	---	---	---	A	---	---	---	---
11 / Salı	---	---	---	---	R	---	---	---	---

Öğretim Üye/Görevlisinin Eğitim Faaliyetleri kapsamında vermiş olduğu derslerin girişlerini bu sayfa üzerinden ilgili gün ve ders saatleri bilgisine göre girilebilmektedir.

Eğitim Faaliyetleri Ders Giriş İşlemleri

1

Geri Bildirim Katsayısı (GBK)

1,1

Eğitici Katsayısı (EK)

1,1

EKK

27,5

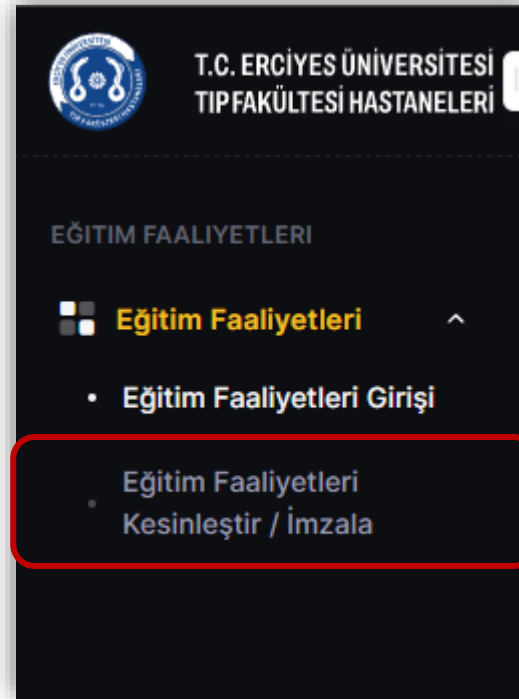
Toplam Puan

KOD	SAYI	PUAN	NET	KOD	SAYI	PUAN	NET	KOD	SAYI	PUAN	NET	KOD	SAYI	PUAN	NET
EÖF1	0	40	0	EÖF14	0	20	0	EÖF27	0	85	0	EÖF40	0	85	0
EÖF2	1	25	27,50	EÖF15	0	20	0	EÖF28	0	200	0	EÖF41	0	120	0
EÖF3	0	25	0	EÖF16	0	80	0	EÖF29	0	100	0	EÖF42	0	100	0
EÖF4	0	25	0	EÖF17	0	35	0	EÖF30	0	100	0	EÖF43	0	100	0
EÖF5	0	50	0	EÖF18	0	50	0	EÖF31	0	50	0	EÖF44	0	85	0
EÖF6	0	65	0	EÖF19	0	40	0	EÖF32	0	100	0	EÖF45	0	85	0
EÖF7	0	65	0	EÖF20	0	35	0	EÖF33	0	50	0	EÖF46	0	50	0
EÖF8	0	165	0	EÖF21	0	40	0	EÖF34	0	50	0	EÖF47	0	135	0
EÖF9	0	65	0	EÖF22	0	25	0	EÖF35	0	165	0	EÖF48	0	100	0
EÖF10	0	165	0	EÖF23	0	80	0	EÖF36	0	85	0	EÖF49	0	35	0
EÖF11	0	50	0	EÖF24	0	35	0	EÖF37	0	100	0	EÖF50	0	100	0
EÖF12	0	100	0	EÖF25	0	40	0	EÖF38	0	85	0	EÖF51	0	135	0
EÖF13	0	165	0	EÖF26	0	250	0	EÖF39	0	100	0	X	X	X	X

Dönemi Kesinleştir

Her ders girişi işleminde sayfanın altında yer alan toplam puan ve özet tablo güncellenmektedir. Giriş işlemleri tamamlandıktan sonra «Dönemi Kesinleştir» tıklanarak beyanın e-imza ile imzalanacağı sayfaya yönlendirilecektir.

BEYAN KESİNLEŞTİRME VE İMZALAMA İŞLEMİ



Eğitim Faaliyetleri Kesinleştirme ve İmzalama

Eğitim Faaliyetleri Kesinleştir / İmzala

Ana Sayfa - Eğitim Faaliyetleri



Eğitim Faaliyetleri Cetveli Beyan Dönemi Kesinleştirme İşlemi

2024 / Haziran

Kesinleştirme işlemi yaptıktan sonra bu döneme ait işlemler üzerinde **değişiklik yapamayacaksınız**.
Devam etmek istediğinize emin misiniz?

Evet

Vazgeç

Eğitim Faaliyetleri ders giriş işlemleri tamamlandıktan sonra

«Eğitim Faaliyetleri Kesinleştir / İmzala»

sayfası üzerinden beyan işleminin kesinleştirilmesi ve imzalanması gerekmektedir.

«EVET» tıklanarak beyan imzalama aşamasına geçilmektedir.

Eğitim Faaliyetleri Kesenleştirme ve İmzalama

Eğitim Faaliyetleri Kesenleştir / İmzala

Ana Sayfa - Eğitim Faaliyetleri

Beyan işlemini imzalama aşamasında girilen derslerin toplam puanı ve bir özet gösterilmektedir.

Eğitim Faaliyetleri Beyan Özeti

DİKKAT! EÖF1 kapsamı dışında olan ve Ek Ders Çizelgesinde bildirilen dersler Eğitim Öğretim Faaliyet tablosunda bildirilmeyecektir.

1

Geri Bildirim Katsayısı (GBK)

1,1

Eğitici Katsayısı (EK)

1,1

EKK

27,5

Toplam Puan

KOD	SAYI	PUAN	NET	KOD	SAYI	PUAN	NET	KOD	SAYI	PUAN	NET	KOD	SAYI	PUAN	NET
EÖF1	0	40	0	EÖF14	0	20	0	EÖF27	0	85	0	EÖF40	0	85	0
EÖF2	1	25	27,50	EÖF15	0	20	0	EÖF28	0	200	0	EÖF41	0	120	0
EÖF3	0	25	0	EÖF16	0	80	0	EÖF29	0	100	0	EÖF42	0	100	0
EÖF4	0	25	0	EÖF17	0	35	0	EÖF30	0	100	0	EÖF43	0	100	0
EÖF5	0	50	0	EÖF18	0	50	0	EÖF31	0	50	0	EÖF44	0	85	0
EÖF6	0	65	0	EÖF19	0	40	0	EÖF32	0	100	0	EÖF45	0	85	0
EÖF7	0	65	0	EÖF20	0	35	0	EÖF33	0	50	0	EÖF46	0	50	0
EÖF8	0	165	0	EÖF21	0	40	0	EÖF34	0	50	0	EÖF47	0	135	0
EÖF9	0	65	0	EÖF22	0	25	0	EÖF35	0	165	0	EÖF48	0	100	0
EÖF10	0	165	0	EÖF23	0	80	0	EÖF36	0	85	0	EÖF49	0	35	0
EÖF11	0	50	0	EÖF24	0	35	0	EÖF37	0	100	0	EÖF50	0	100	0
EÖF12	0	100	0	EÖF25	0	40	0	EÖF38	0	85	0	EÖF51	0	135	0
EÖF13	0	165	0	EÖF26	0	250	0	EÖF39	0	100	0	X	X	X	X

Belgeyi Göster

Belgeleri İmzalama

e-imza İşlemleri

Sertifika Listesi * ⓘ ↺

e-imza Sahibi Adı Soyadı

5*****4

Sertifika Tarihi:

02-02-2024 10:20:19 / 01-02-2027

10:20:19



pin



İmzala

e-İmza ile İmzalama İşlemi

1 İsteğe bağlı olarak «Belgeyi Göster» ifadesini tıklayarak işlemlere ait rapor alınabilmektedir.

2 Eğitim Faaliyetleri beyanını imzalamak için 'İmza Sahibi Adı Soyadı' sertifika bilgisi seçilir, e-imzanın PIN'i girilir ve «İmzala» tıklanarak imzalama işlemi başlatılır. İşlem tamamlandıktan sonra Anabilim Dalı Başkanının onayına sunulur.

Eğitim Faaliyetleri Kesinleştirme ve İmzalama



Bilgi

İmzalama işlemi başarıyla tamamlandı

Tamam

e-imza işlemi tamamlandıktan sonra solda resimdeki gibi bilgilendirme mesajı çıkmaktadır.

Eğitim Faaliyetleri Kesinleştir / İmzala

Ana Sayfa - Eğitim Faaliyetleri



! Dönem kesinleştirildi.

Anabilim Dalı Başkanı tarafından imzalanması beklenmektedir.

Ek Ders Cetveli Pdf Belgesi

Beyan işlemi, e-imza ile imzalanıp kesinleştirilmesi durumunda sayfada, resimlerde belirtildiği gibi bilgilendirmeler yapılmaktadır.

EĞİTİM FAALİYETLERİ BEYANLARININ
ANABİLİM DALI BAŞKANI /
BÖLÜM BAŞKANI
TARAFINDAN
ELEKTRONİK İMZA İLE ONAYLANMASI

Eğitim Faaliyetleri ve Ek Ders Beyanı İşlemi, Anabilim Dalı Başkanı / Bölüm Başkanı Onayı

Ana Sayfa

Eğitim Faaliyetleri
Anabilim Dalı onayı bekleyen Eğitim Faaliyet beyanları bulunmaktadır

1
onay bekleyen personel

Onaylamak için tıklayınız...

Ek Ders
Anabilim Dalı onayı bekleyen Ek Ders beyanları bulunmaktadır

1
onay bekleyen personel

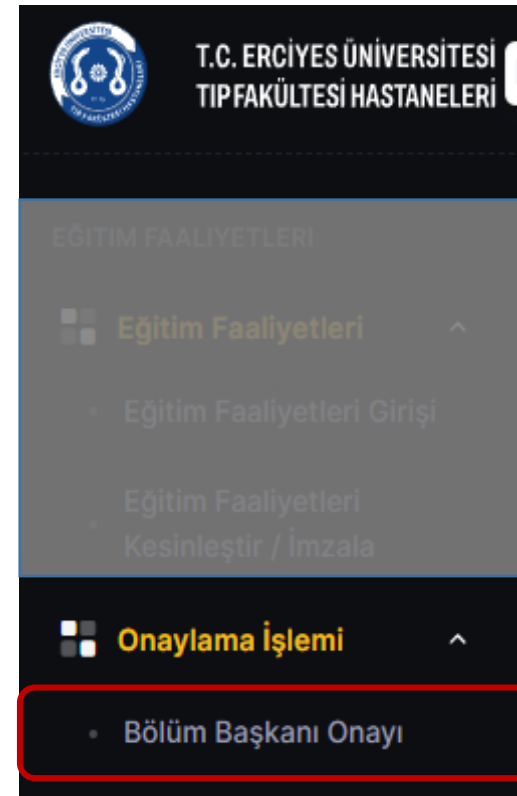
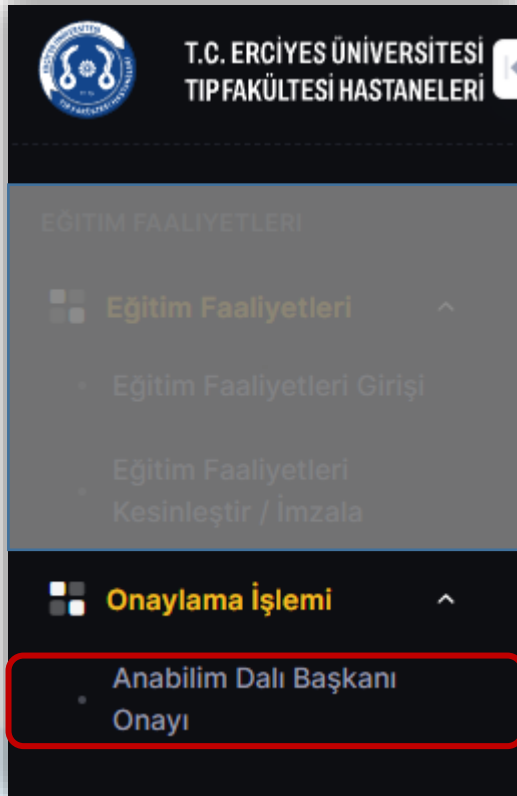
Onaylamak için tıklayınız...

Web uygulamasına giriş yapıldığında ana sayfa üzerinde onay bekleyen belgeler var ise resimdeki gibi bilgilendirme gelmektedir.

Eğitim Faaliyetleri Beyanları ve Ek Ders Beyanları ayrı ayrı listeler olup farklı sayfalar üzerinden imzalama işlemleri gerçekleştirilmektedir.

«Onaylama işlemi için tıklayınız...» ibaresi tıklandığında ilgili sayfalara yönlendirme işlemi yapılmaktadır.

BEYAN LİSTELERİNİN ONAYLANMASI



Eğitim Faaliyetleri ve Ek Ders Beyanı / Anabilim Dalı Başkanı Onayı

Anabilim Dalı Başkanı Onayı

Ana Sayfa - Eğitim Faaliyetleri

Bölüm Başkanı Onayı

Ana Sayfa - Eğitim Faaliyetleri

Onay Bekleyen Öğretim Üyesi/Görevlisi Listesi

1 Öğretim Üye/Görevlisi bulunmaktadır.

Arama kriteri

PERSONEL ADI / ÜNVANI

BEYAN DÖNEMİ

TARİH

SEÇ

İŞLEMLER

Beyan Eden Personel Adı Soyadı
PROF.DR.

Haziran 2024

28 Haziran 2024 07:36
Beyan Tarih Saati

Onay Bekleyen Beyanlar

Onaylanmış Beyanlar

Tümünü işaretle

Tümünün işaretini kaldır

Belgeleri İmzalama

e-İmza İşlemleri

Sertifika Listesi

e-İmza Sahibi Adı Soyadı

5*****4

Sertifika Tarihi:

02-02-2024 10:20:19 / 01-02-2027
10:20:19

pin

İmzala

e-İmza ile imzalama işlemi

1 Anabilim Dalı Başkanı / Bölüm Başkanı onayına sunulan beyanlar listelenmektedir.

2 «Seç» kolonundaki kutucuk işaretlenerek veya açılır menüden «Tümünü işaretle» yapılarak onaylanacak beyanlar işaretlenir.

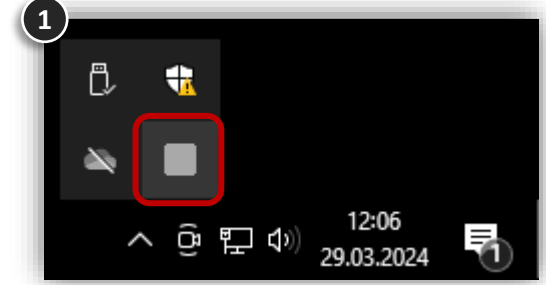
3 Seçilen beyan(lar)ın onaylama işlemini için 'İmza Sahibi Adı Soyadı' seçilir, e-imzanın PIN'i girilir ve «İmzala» tıklanarak imzalama işlemi başlatılır.

WEB UYGULAMASI YARDIMCI ARAÇ KURULUMU

Web Uygulaması Yardımcı Araç Kurulumu

Ek Ödeme Beyanı, Eğitim/Öğretim Faaliyet Cetveli gibi belgelerin elektronik imza (e-imza) ile imzalanabilmesi için yardımcı bir araç kullanılmaktadır. Bu aracın bilgisayarınıza kurulması gerekmektedir.

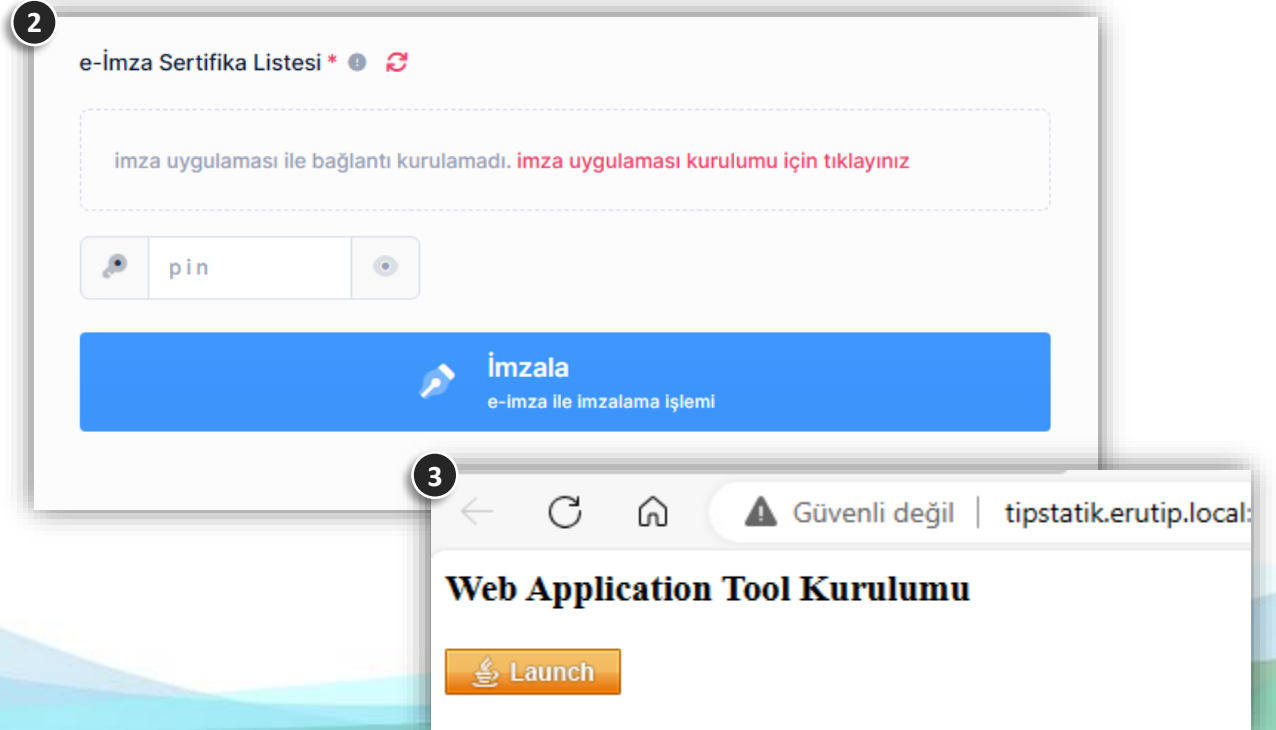
İlgili uygulama daha önce bilgisayarınıza yüklenmiş ise **1** numaralı resimdeki gibi bir simge olması gerekmektedir.



Uygulama kurulmamış ise imzalama işlemi yaparken **2** numaralı resimdeki gibi uyarı gelecektir.

«**imza uygulaması kurulumu için tıklayınız**» metnini tıklayarak bilgisayarınıza uygulamayı indirip kurabileceğiniz **3** numaralı resimdeki sayfaya yönlendirecektir.

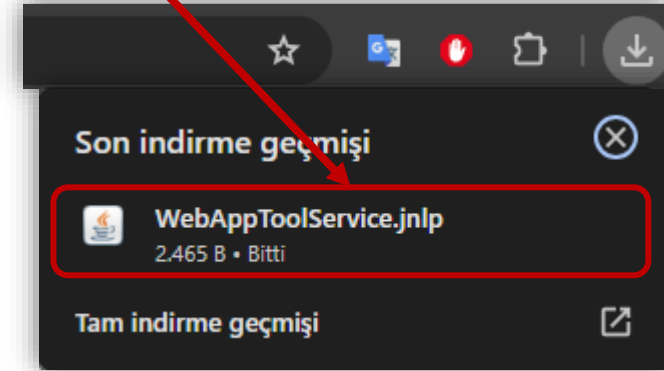
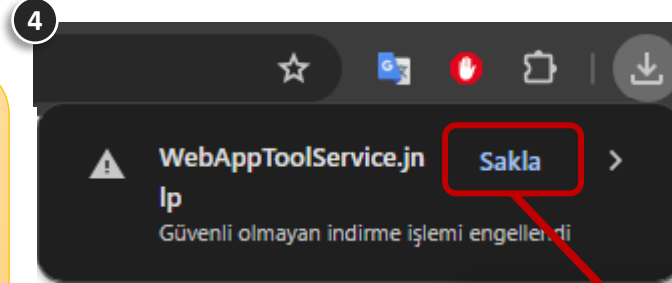
Sayfada bulunan «**Launch**» ifadesi tıklanarak kurulum işlemi başlatılabilir.



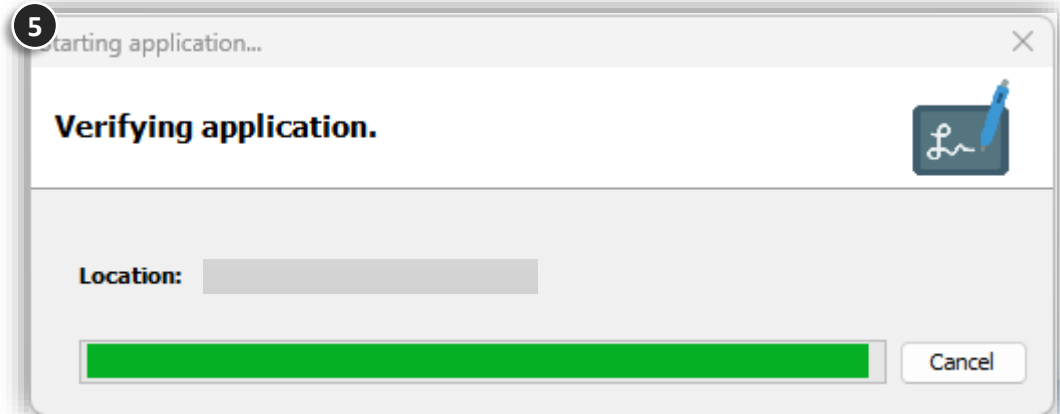
Web Uygulaması Yardımcı Araç Kurulumu

4 Uygulama kurulumu bazı internet tarayıcılarında dosyayı kaydettikten sonra uyarılar gelmektedir.

Bu uyarılarda «Sakla» seçeneği seçilir ve uygulama ismi çift tıklanarak kurulum işlemi başlatılır.



5 Kurulum işlemi yandaki resimdeki gibi devam etmektedir. Bu ekran otomatik olarak kapanacaktır.



Web Uygulaması Yardımcı Araç Kurulumu

6 Kurulum işlemi tamamlandıktan sonra uygulama çalışma aşamasında resimlerdeki gibi uyarı ekranları gelecektir. Bu uyarı ekranlarındaki onay kutucukları işaretleyip «Run» seçeneği tıklanarak işleme devam edilir.

Security Warning

Do you want to run this application?



Publisher: _____

Location: _____

Running this application may be a security risk

Risk: This application will run with unrestricted access which may put your computer and personal information at risk. The information provided is unreliable or unknown so it is recommended not to run this application unless you are familiar with its source

The certificate used to identify this application has expired.

[More Information](#)

Select the box below, then click Run to start the application

I accept the risk and want to run this application.

Run

Cancel

Hide Options

Do not show this again for apps from the publisher and location above

Security Warning

Do you want to run this application?



Name: _____

Publisher: _____

Location: _____

Running this application may be a security risk

Risk: This application will run with unrestricted access which may put your computer and personal information at risk. The information provided is unreliable or unknown so it is recommended not to run this application unless you are familiar with its source

[More Information](#)

Select the box below, then click Run to start the application

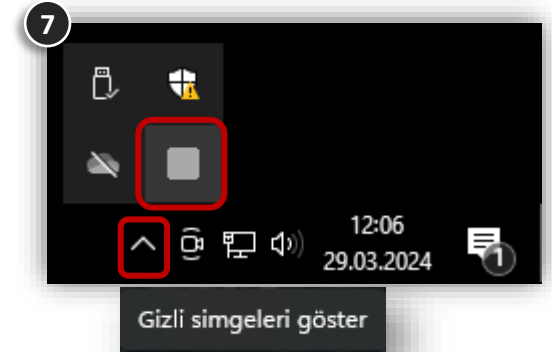
I accept the risk and want to run this application.

Run

Cancel

Web Uygulaması Yardımcı Araç Kurulumu

7 Kurulum işlemi tamamlandıktan sonra yardımcı araç çalışıyor ise yandaki resimdeki gibi bilgisayar saatinin olduğu yerdeki «gizli simgeleri göster» sekmesinde uygulamanın simgesi görünecektir.



Web Uygulaması Yardımcı Araç Kurulumu

8 Uygulama çalıştıktan sonra imzalama işlemi yaparken herhangi bir cihaz takılı değil ise resimdeki gibi uyarı gelecektir.

8

e-İmza Sertifika Listesi * ⓘ ↻

Takılı cihaz bulunamadı.



pin



İmzala

e-imza ile imzalama işlemi

9 Uygulama çalıştıktan sonra imzalama işlemi yaparken takılı bir cihaz varsa resimdeki gibi görünecektir.

İmza sahibi adı soyadı bilgisinin olduğu yer seçilir ve belgelerin e-imza ile imzalanması işlemi gerçekleştirilebilir.

9

e-İmza Sertifika Listesi * ⓘ ↻



İmza Sahibi Adı Soyadı 5*****4

Sertifika Tarihi:

02-02-2024 10:20:19 / 01-02-2027 10:20:19



pin



İmzala

e-imza ile imzalama işlemi



TEŞEKKÜRLER

