



T.C. ERCİYES ÜNİVERSİTESİ

SAĞLIK UYGULAMA VE ARAŞTIRMA MERKEZİ

Öğretim Üye/Görevlileri Vekalet Verme İşlemleri



Kullanıcı Bilgileri

Ana Sayfa



1

Vekalet Verme

3

Vekalet Verilecek Personel * ⓘ

vekalet verilecek personel

 Başlangıç / Bitiş Tarihi gir

Başlangıç Tarihi *

başlangıç tarihi

Bitiş Tarihi *

bitiş tarihi

ⓘ Beyan işlemlerinin yapıldığı tarih aralığını içerecek şekilde girilmesi gerekmektedir.

Açıklama * ⓘ

açıklama

Vekalet Ekle

VEKALET VERİLEN PERSONEL ADI	BAŞLAMA TARİHİ	BITİŞ TARİHİ	AÇIKLAMA	OLUŞTURMA TARİHİ	İŞLEMLER
------------------------------	----------------	--------------	----------	------------------	----------

Oturumu Açan Kullanıcı Adı

Soyadı

Ünvanı


Sicil No : 11111



Kullanıcı Bilgileri

2

Oturumu Kapat

Vekalet vermek için Ekranın sağ üst köşesinde yer alan «1 - Profil Simgesi» () altında bulunan «2 - Kullanıcı Bilgileri» seçeneğine tıklanmalıdır.

Açılan kullanıcı bilgileri ekranının altında yer alan «3 - Vekalet Verme» alanındaki bilgiler doldurulmalıdır.

(resimde bulunan adım izlenerek sayfaya ulaşılabilmektedir)

resim-1

Vekalet Verme

Vekalet Verilecek Personel * ⓘ

yıldız



ORHAN YILDIZ PROF. DR.

BAŞAKNUR AKYILDIZ PROF. DR.

OĞUZ GALİP YILDIZ PROF. DR.

HIZIR YAKUP AKYILDIZ PROF. DR.

KARAMEHMET YILDIZ PROF. DR.

Bitiş Tarihi *

bitiş tarihi

Vekalet Ekle

VEKALET VERİLEN PERSONEL ADI

BAŞLAMA TARİHİ

BITİŞ TARİHİ

AÇIKLAMA

OLUŞTURMA TARİHİ

İŞLEMLER

resim-2

Vekalet Verilecek Personel * ⓘ

ORHAN YILDIZ



Vekalet verme işleminde;
«Vekalet Verilecek
Personel»
bilgisine, isim veya soyisim
yazılır.

Girilen bilgiyle eşleşen
personeller alt kısma
listelenecektir.

Listelenen personellerden
vekalet verilmek istenen
personel tıklanır ve
resim-2'deki gibi
görünecektir.

Başka bir personel girilmek
istenir ise çarpı işareti (x)
tıklanarak girilen personel
silinir ve arama işlemi
yeniden yapılabilir.



Vekalet Verme

Vekalet Verilecek Personel * ⓘ

ORHAN YILDIZ

 Başlangıç / Bitiş Tarihi gir

Başlangıç Tarihi *

01.07.2024

Bitiş Tarihi *

07.07.2024

ⓘ Beyan işlemlerinin yapıldığı tarih aralığını içerecek şekilde girilmesi gerekmektedir.

Açıklama * ⓘ

izin nedeniyle beyan işlemlerinin gerçekleşmesi için

Vekalet Ekle

VEKALET VERİLEN PERSONEL ADI

BAŞLAMA TARIHI

BITİŞ TARIHI

AÇIKLAMA

OLUŞTURMA TARIHI

İŞLEMLER

Başlangıç / Bitiş Tarihi ve açıklama alanları girildikten sonra
sonra
«Vekalet Ekle»
butonuna
tıklanarak vekalet verme işlemi tamamlanmış olur.

Vekalet Verme

Vekalet Verilecek Personel * ⓘ

vekalet verilecek personel

 Başlangıç / Bitiş Tarihi gir

Başlangıç Tarihi *

başlangıç tarihi

Bitiş Tarihi *


bitiş tarihi

ⓘ Beyan işlemlerinin yapıldığı tarih aralığını içerecek şekilde girilmesi gerekmektedir.

Açıklama * ⓘ

açıklama

Vekalet Ekle

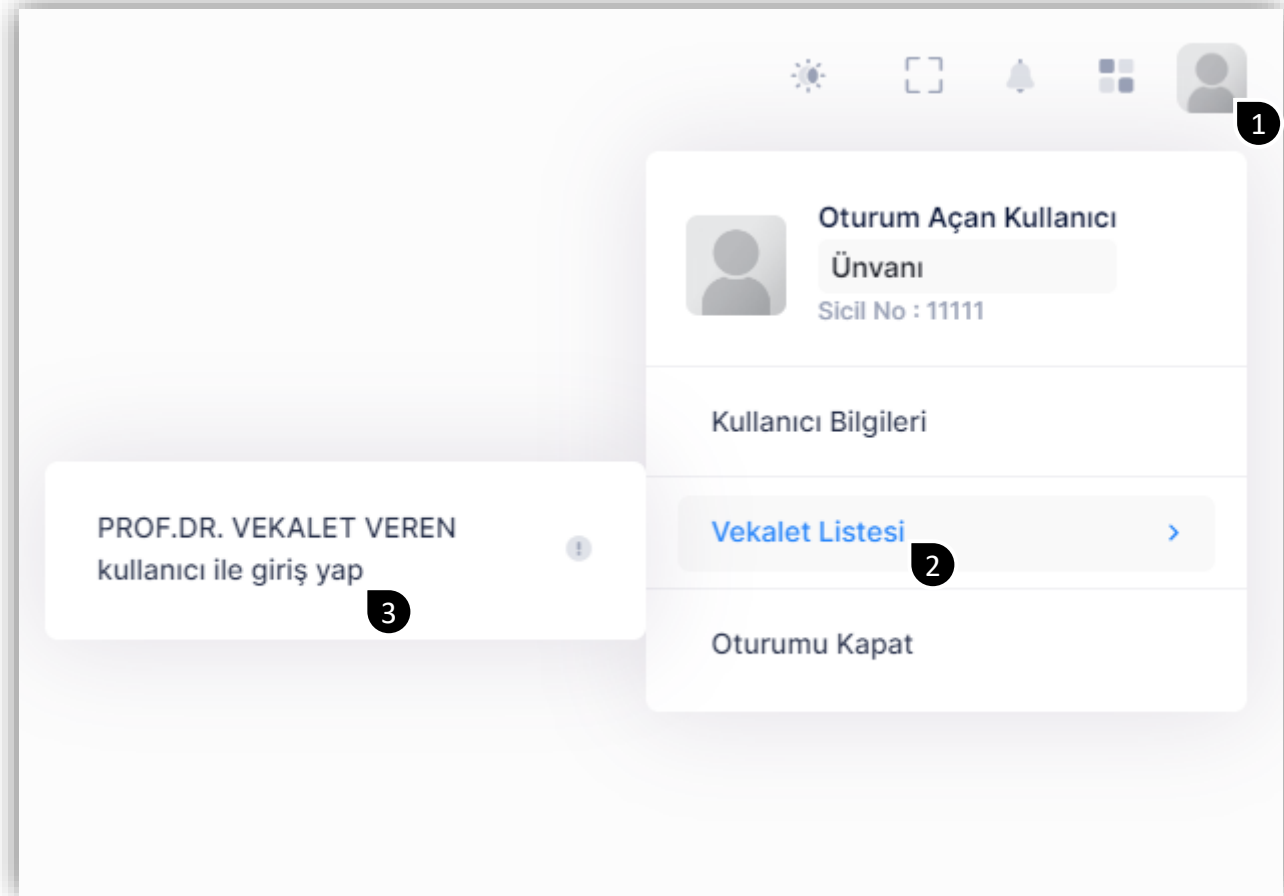
VEKALET VERİLEN PERSONEL ADI	BAŞLAMA TARİHİ	BITİŞ TARİHİ	AÇIKLAMA	OLUŞTURMA TARİHİ	İŞLEMLER
PROF.DR. ORHAN YILDIZ	01.07.2024	07.07.2024	izin nedeniyle, beyan işlemlerinin gerçekleşmesi için	12.07.2024 10:05:26	

Daha önceden girilmiş olan vekaletler sayfanın altında listelenecektir.

Belirtilen bitiş tarihine kadar vekalet işlemi geçerli olacaktır.

Vekil olarak işlem yapılabilmesi için profil simgesi altında yer alan **«Vekalet Listesi»** aktif olacaktır.

«Vekalet Listesi» seçeneği üzerine mouse ile üzerine gelindiğinde vekalet veren kullanıcılar listelenecektir. İşlem yapılmak istenilen kullanıcı seçilmelidir.



1

Oturum Açan Kullanıcı
Ünvanı
Sicil No : 11111

Kullanıcı Bilgileri

[Vekalet Listesi](#) 2

Oturumu Kapat

PROF.DR. VEKALET VEREN kullanıcı ile giriş yap 3

Vekalet ile işlem yapıldığında işlem yapılan kullanıcı bilgisi ekranın sağ üst tarafında mor renk ile gösterilmektedir.

Vekalet ile işlem yapan personel kendi kullanıcı oturumuna dönmek istediğinde resimde gösterilen 2 numaralı yer tıklanarak vekalet eden kendi oturumuna geçiş yapabilecektir.

PROF.DR. VEKALET VEREN personel
(vekalet ile oturum açan personel bilgisi) vekaletiyle



1

**VEKALET VEREN****PROF.DR.**

Sicil No : D00000

Kullanıcı Bilgileri

**VEKALET EDEN İLE OTURUM
AÇAN** kullanıcıya geri dön

2

Oturumu Kapat



TEŞEKKÜRLER

